

## La limpieza del suelo rápida y fácil

Una fregadora compacta y altamente maniobrable que combina un funcionamiento intuitivo, un rendimiento ejemplar y un uso eficiente de los recursos, la SC5000 permite a los operarios limpiar en espacios grandes y pequeños sin interrumpir el negocio.





Sus controles fáciles de usar, buena adaptabilidad y construcción robusta la hacen ideal para la limpieza de suelos en diferentes entornos, que van desde almacenes y tiendas de comestibles hasta entornos industriales.

- El mejor radio de giro de su clase que le permite girar en cualquier pasillo o esquina.
- SmartFlow™ ajusta el caudal de agua y detergente según la velocidad de la máquina.
- El sellado del cepillo cilíndrico protege a las partes móviles de un rápido deterioro, incrementando la vida útil de estas piezas en más de 4 veces.
- 2 Llaves, usuario y supervisor, configurables para unos mejores resultados.
- Máxima seguridad y productividad del operario con una visibilidad clara y un máximo control de la funcionalidad a través del volante.



La imagen mostrada puede que no represente el modelo presupuestado

### • Equipamiento de serie

Incluyendo accesorios		Num. Ref.	Min requerido	SC5000 860D	SC5000 810C	SC5000 910C
<b>Labios</b>						
	BOQUILLA KIT LABIOS-GOMA ROJA J	56116704	1	•	•	•
<b>Boquillas asp., labios y faldones antisalpicaduras</b>						
	DISC/REV SIDE BLADE KIT-LINAT	56120341	0	•		
<b>Otros</b>						
	LLAVE INTELIGENTE-USUARIO	56116518	1	•	•	•
	SMART KEY-SUPERVISOR	56116519	1	•	•	•

## La limpieza del suelo rápida y fácil

Modelo	SC5000 860D	SC5000 810C	SC5000 910C
Num. Ref.	56117805	56117807	56117808

## CARACTERÍSTICAS DEL PRODUCTO

Volante y asiento ajustables	•	•	•
Paro automático solución de limpieza	•	•	•
Alzamiento automático boquilla en marcha atrás	•	•	•
Alarma aviso marcha atrás	•	•	•
Labios que se pueden utilizar por los 4 bordes	•	•	•
Enganche cepillo on-off	•		
Cargador interno (OPCIONAL)	•	•	•
Bandeja de residuos	•	•	•
Manguera de drenaje con control de flujo	•	•	•
2 llaves	•	•	•
Botón One-Touch™	•	•	•
Boquilla separable	•	•	•
Sistema de SmartFlow	•	•	•
Limitador de velocidad	•	•	•
Faldones laterales de ajuste automático	•	•	•
Fully protected scrub deck	•	•	•
Integrated impact detection system	•	•	•
Optional settings for smooth floor types	•	•	•
Embedded machine diagnostics	•	•	•
Ecoflex Chemical Kit (Option)	•	•	•







Especificaciones técnicas	SC5000 860D	SC5000 810C	SC5000 910C
Motor de conducción hp (W)	1200	1200	1200
Voltaje (V)	36	36	36
Motor cepillo (W)	750	550	550
Nivel de ruido dB(A)	61 +/-3	63 +/-3	63 +/-3
Rendimiento teórico/práctico (m <sup>2</sup> /h)	7310/5120	6880/4820	7740/5410
Anchura pasillo mínima (cm)	168	168	168
Depósito solución limpiadora/recuperación (l)	140/147	140/147	140/147
Presión cepillo (kg)	104/72/52/38	65/52/38	65/52/38
Velocidad cepillo (RPM)	250	776.5	776.5
Tipo de cubierta Scrub	Disc	Cylindrical	Cylindrical
Tamaño cepillo (mm)	2x430	810	910
Dimensiones, L x A x A (mm)	1590x950x1460	1590x950x1460	1590x1050x1460
Tamaño compartimento batería (L x A x A) (mm)	629x555x435	629x555x435	629x555x435



## La limpieza del suelo rápida y fácil

Especificaciones técnicas	SC5000 860D	SC5000 810C	SC5000 910C
Peso bruto (kg)	848	850	855
Peso neto (kg)	640	642	646
Transporte Pendiente superable% (DEG)	18	18	18
Potencia motor de aspiración	825W	825W	825W
Ancho de fregado	860mm	810mm	910mm
Presión máx cepillos	230/ 160 / 135 / 80 lbs	144 / 115 / 85 lbs	144 / 115 / 85 lbs
Max. travel speed (forward)	up to 8.5 km/h	up to 8.5 km/h	up to 8.5 km/h
Gradeability - Cleaning	12 %	12 %	12 %

● Equipamiento de serie, ○ Accesorios suplementarios, □ Equipamiento que requiere montaje

Accesorios	Num. Ref.	Min requerido	SC5000 860D	SC5000 810C	SC5000 910C	
<b>Baterías</b>						
	BATERIA 6V 240AH GEL MONOBLOC	80564100	6	<input type="checkbox"/>	<input type="checkbox"/>	<input type="checkbox"/>
	BATT. 6V-255AH SEMI TRAC	80565000	6	<input type="checkbox"/>	<input type="checkbox"/>	<input type="checkbox"/>
	COFRE 36V 280AH GEL	L00210020	1	<input type="checkbox"/>	<input type="checkbox"/>	<input type="checkbox"/>
	COFRE 36V 320AH CON AQUAMATIC	L00200033	1	<input type="checkbox"/>	<input type="checkbox"/>	<input type="checkbox"/>
<b>Cargador incorporado</b>						
	CARGADOR INTERNO 36V	56117870	1	<input type="checkbox"/>	<input type="checkbox"/>	<input type="checkbox"/>
<b>Otros</b>						
	SIDE BROOM KIT	56117658	1	<input type="checkbox"/>	<input type="checkbox"/>	<input type="checkbox"/>
	BUMPER KIT-HEAVY DUTY-FRONT	56116359	1	<input type="checkbox"/>	<input type="checkbox"/>	<input type="checkbox"/>
	KIT CINTURON DE SEGURIDAD	56117688	1	<input type="checkbox"/>	<input type="checkbox"/>	<input type="checkbox"/>
	KIT DOBLE MOTOR ASPIRACION	56117865	1	<input type="checkbox"/>	<input type="checkbox"/>	<input type="checkbox"/>
	KIT MANGUERA	56117906	1	<input type="checkbox"/>	<input type="checkbox"/>	<input type="checkbox"/>












## La limpieza del suelo rápida y fácil










Accesorios		Num. Ref.	Min requerido	SC5000 860D	SC5000 810C	SC5000 910C
	KIT REPOSA BRAZOS R/H	56383189	1	□	□	□
	LLAVE INTELIGENTE-USUARIO	56116518	1	•	•	•
	SMART KEY-SUPERVISOR	56116519	1	•	•	•
	VACUUM WAND KIT	56116355	1	□	□	□
<b>Cepillo disco 430 mm</b>						
	""DISCO CEPILLO 17"""" UNION M""""	56505786	2	○		
	CEPILLO MAGNAGRIT 17	56505781	2	○		
	DISC BRUSH-17 AGLITE 3 LUG	56505783	2	○		
	DISC BRUSH-17 DYNAGRIT 3 LUG	56505782	2	○		
	DISC BRUSH-17 MIDGRIT 3 LUG	56505787	2	○		
	DISC BRUSH-17 MIDLITE 3 LUG	56505788	2	○		
	DISC BRUSH-17 PROLENE 3 LUG	56505784	2	○		
	DISC BRUSH-17 PROLITE 3 LUG	56505785	2	○		
<b>Cepillo cilíndrico</b>						
	BRUSH 80 GRIT 32-BLACK	56407477	2		○	
	BRUSH HARD NYLON 32-NATURAL	56407474	2		○	
	BRUSH SOFT NYLON 32-YELLOW	56407473	2		○	
	CEP.CILIN.MIDLITEGRIT 180	56407476	2		○	
	CEP.CILIND. STD. POLIPROP	56407475	2		○	
	CEPILLO 46 GRIT 32-NARANJA/MARRON	56407478	2		○	
	CEPILLO 80 GRIT 36"	56117820	2			○
	CEPILLO CILIND PROP 36"	56117818	2			○
	CEPILLO NYLON BLANDO 910 MM 36"	56117816	2			○




## La limpieza del suelo rápida y fácil

Accesorios		Num. Ref.	Min requerido	SC5000 860D	SC5000 810C	SC5000 910C
	CEPILLO NYLON DURO 910 MM 36"	56117817	1			○
<b>Cepillos laterales</b>						
	BRUSH SIDE BROOM	56602119	1		○	
<b>Portadiscos</b>						
	""PORTA PAD 17"" 432MM 3 LUG""	56505780	2	○		
<b>Disco 432 mm</b>						
	CAJA 5D 432MM ECO TAN	10001937	2	○		
	CAJA 5D. 432MM AZUL	10001939	2	○		
	CAJA 5D. 432MM BLANCO	10001936	2	○		
	CAJA 5D. 432MM MARRON	10001971	2	○		
	CAJA 5D. 432MM NEGRO	10001938	2	○		
	CAJA 5D. 432MM ROJO	10001941	2	○		
	CAJA 5D. 432MM VERDE	10001940	2	○		
<b>Discos especiales</b>						
	DISCOS DIAMOND 430MM A	10002338	2	○		
	DISCOS DIAMOND 430MM B	10002337	2	○		
	DISCOS DIAMOND 430MM R	10002336	2	○		

## La limpieza del suelo rápida y fácil

Accesorios		Num. Ref.	Min requerido	SC5000 860D	SC5000 810C	SC5000 910C
	DISCOS DIAMOND 430MM V	10002339	2	○		
<b>Labios</b>						
	BOQUILLA BLADE KIT-PU J	56116707	1	○	○	○
	BOQUILLA KIT LABIOS-GOMA ROJA J	56116704	1	●	●	●
<b>Opción Guardia</b>						
	KIT TECHO SEGURIDAD	56117968	1	□	□	□
<b>Opción Luz</b>						
	KIT LUCES DELANTERAS	56117862	1	□	□	□
	KIT LUZ AZUL	56117858	1	□	□	□
<b>Sistema Ecoflex</b>						
	KIT ECOFLEX	56117424	1	□	□	□
<b>Boquillas asp., labios y faldones antisalpicaduras</b>						
	DISC/REV SIDE BLADE KIT-LINAT	56120341	0	●		
	SIDE BLADE KIT-PU	56116709	0	○		
	SIDE BLADE KIT-RED GUM	56116706	0			
<b>Cargador externo</b>						
	CARGADOR EXTERNO 36V 40A SB175G	80553643	1	○	○	○

## La limpieza del suelo rápida y fácil

Accesorios		Num. Ref.	Min requerido	SC5000 860D	SC5000 810C	SC5000 910C
	CARGADOR HF 36V 25A SB175G	80543626	1	○	○	○

